#SORRRY

En **Sorry Burger** nos preocupamos del impacto que generan nuestros envases, por eso junto a **@todosreciclamos.cl** te enseñamos cómo darle una segunda oportunidad a nuestras SorryBox en 3 simples pasos.

PASO 1

¡Retira todos los residuos! Sorry, pero es importante desechar todos los restos de comida. 🗑️

PASO 2

Encuentra uno de los **puntos limpios** más cercanos a tu casa en el siguiente link:📍 https://rechile.mma.-gob.cl/donde-reciclar/

PASO 3

Lleva tu SorryBox junto a todos los envases, procura **separarlos** por tipo de material. Acá te enseñamos cómo separarlos. 👇

🚫 **¡Atención!** 🚫
Si observas alguna parte de la box con machas de aceite, recórtalo y déjalo de lado, ese pedazo no podrá ser reciclado.

Bolsa 	**Sorry Box** 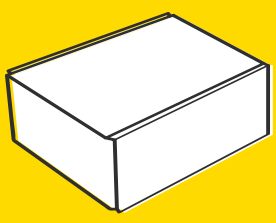	**Envoltorio Burger** 
Papel	Cartón	Papel Encerado
✅	✅	🚫
Limpia y aplastada en papeles y cartones.	Limpia y aplastada en papeles y cartones.	Asegúrate de botarlo en la basura, aún no es posible reciclarlo por su composición.

Envoltorio Papas y Aros de Cebolla 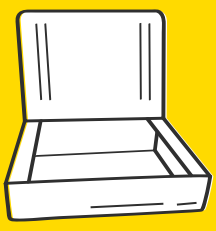	**Recipientes de Salsas**	**Tapas de recipiente de Salsas**
Cartulina	Plástico PP(5)	Plástico PET(1)
✅	✅	✅
Limpia y aplastada en papeles y cartones, asegúrate de separar los pedazos con exceso de aceite.	Limpio y seco, debes asegurarte de enjuagar los recipientes antes de reciclarlos.	Limpio y seco, debes asegurarte de enjuagar los recipientes antes de reciclarlos.

Bandeja 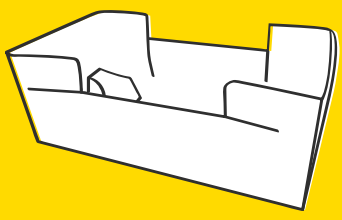	**Cucurucho Papas** 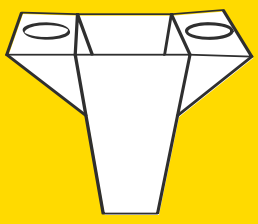
Cartulina	Cartulina
✅	✅
Limpia y aplastada en papeles y cartones, asegúrate de separar los pedazos con exceso de aceite.	Limpia y aplastada en papeles y cartones, asegúrate de separar los pedazos con exceso de aceite.

✅ **Puede ser reciclado**
🚫 **Aún NO puede ser reciclado**

¡Y LISTO!

Diste el primer paso para ayudarnos a cumplir con una importante tarea de **#SoRRRy**, un movimiento con el que buscamos:

✅ **REDUCIR** ✅ **RECICLAR** ✅ **REUTILIZAR**

No te pierdas nuestros consejos y novedades siguiéndonos en nuestras **Redes Sociales**:

SORRYBURGERCL TODOSRECICLAMOS.CL

¡TE ESPERAMOS!

SORRY BURGER todos reciclamos